


Azul Fly



Cinza Cosmos



Amarelo Munsell



Branco Real



0800 707 0078
contato@volare.com.br



ASSISTÊNCIA
0800 701 5420



REVISÃO
As revisões serão feitas na rede.

Saiba mais através do site da Volare: www.volarecinco.com.br

Os acessórios e especificações do Volare CINCO variam conforme a sua versão (executivo, executivo plus e escolar) e solicitações do cliente. Acesse o site, encontre uma concessionária próxima de você e conheça todas as configurações e opcionais que estão disponíveis para esse veículo. A Volare poderá alterar as especificações e desenhos

técnicos dos produtos sem aviso prévio. Nossa tecnologia é desenvolvida para que as agressões ao meio ambiente sejam sempre minimizadas. As imagens desse catálogo são meramente ilustrativas. Para mais informações, ligue: 0800 707 0078.



Av. Marcopolo, 280 | C.P 238 | Planalto | Caxias do Sul - RS | Fone: 54 2101.4000

NA CIDADE SOMOS TODOS PEDESTRES.



EXECUTIVO PLUS

TRAJETOS TÃO INTERESSANTES QUANTO OS DESTINOS





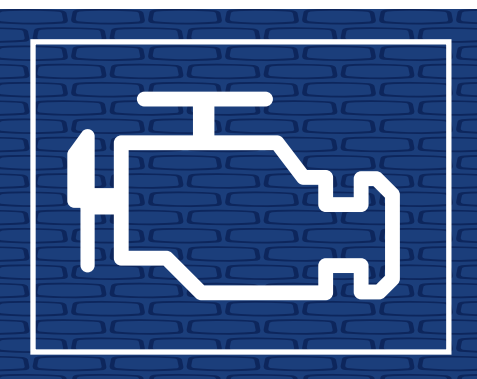
O ACONCHEGO DO VOLARE CINCO

Com poltronas largas e três níveis de reclinção, o Volare **CINCO** faz com que as viagens sejam extremamente aconchegantes e todos os passeios se tornem boas experiências.



VISÃO PRIVILEGIADA

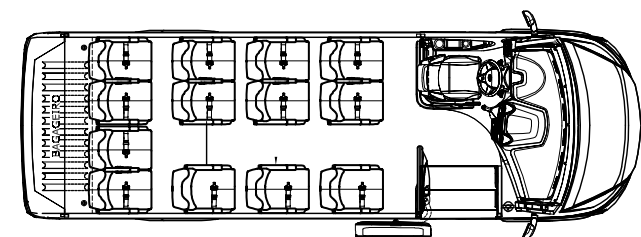
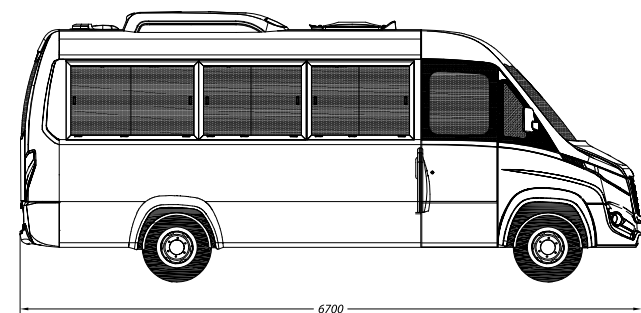
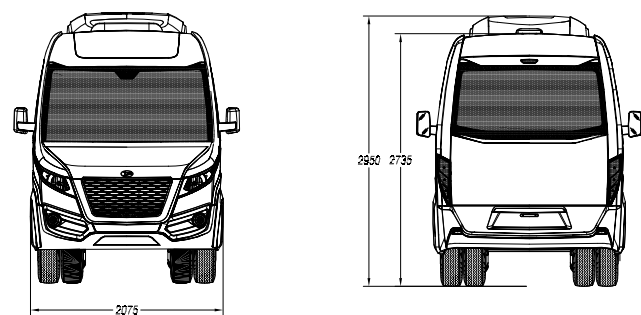
Vidros panorâmicos maiores dão a visibilidade que os passageiros precisam para que suas viagens sejam um show de imagens, conhecendo melhor os seus caminhos e prestigiando as paisagens por onde passam.



ALTO DESEMPENHO

- Baixo consumo de combustível;
- Maior potência da categoria;
- Melhor custo benefício na troca de óleo lubrificante.

O **CINCO EXECUTIVO PLUS** FOI DESENVOLVIDO PARA QUE AS PESSOAS SE SINTAM CONFORTÁVEIS AO PERCORREREM QUALQUER DISTÂNCIA E POSSAM APRECIAR OS PERCURSOS COM TOTAL TRANQUILIDADE E SATISFAÇÃO.



VOLARE CINCO EXECUTIVO PLUS MOTORIZAÇÃO	
Motor	Cummins ISF 2.8L (Proconve-P7)
Combustível	Diesel S10
Potência (kW@rpm) / (cv@rpm)	110 kW@2900 rpm / 150cv@2900 rpm
Torque (Nm@rpm)/(kgf.m@rpm)	360 Nm@1500-2900 rpm / 36,7 kgf.m@1500-2900 rpm
Cilindrada (cm³)	2800
Taxa de compressão	16,9:1
Transmissão	Eaton FSO-2505C Manual de cinco velocidades
Suspensão dianteira	Molas parabólicas
Suspensão traseira	Molas parabólicas
Direção	Hidráulica - ZF SERVOCOM 8090
Freios dianteiros	ABS/EBD - disco
Freios traseiros	ABS/EBD - tambor
Rodas	Aço 5,5J x 16"
Pneus	205/75R16 - 113/111Q
Velocidade máxima (km/h)	130
Capacidade máxima de subida (%)	30
Capacidade do tanque (l)	100
Comprimento (mm)	6.700
Largura (c/espelho)	2.464
Largura (s/espelho)	2.075
Altura interna (mm)	1.910
Distância entre eixos (mm)	4.000
Capacidade bagageiro (m³)	0,9
Número de lugares	16

VOLARE CINCO EXECUTIVO PLUS EQUIPAMENTOS DE SÉRIE E OPCIONAIS	
OPCIONAL	SÉRIE
Ar-condicionado (frontal)	Bagageiro traseiro ampliado
Ar-condicionado (teto full)	Brake Light
Ar quente (frontal)	Chave Geral
Calefação	Cinto de segurança retráteis de 3 pontas (poltrona motorista)
Câmeras de manobra (dianteira e traseira)	Cortina total
DTV (TV Digital)**	Farol de neblina
Iluminação individual de leitura	Freio ABS
Monitor Teto Retrátil 15,4	Poltrona motorista c/regulagem de altura
Multimídia c/ tela de 6,2 - Bluetooth GPS / USB / AUX / DVD* / DTV**	Poltrona motorista c/descanço braços
Porta-pacotes	Poltrona Standart (800mm)
Rádio com USB	Poltrona Vip (940mm) 13 lugares
	Porta elétrica c/acionamento remoto
	Retrovisores elétricos c/desembaçador
	Sensor de estacionamento
	Sistema de porta antiesmagamento c/door brake
	Tomada 12v
	Volante com ajuste de altura

* DVD disponível somente com monitor instalado no salão. **DTV disponível somente com monitor instalado no salão.



MONITOR
RETRÁTIL



BAGAGEIRO



PORTA
PACOTES